

## Cuff

Mauro Lipparini



Il rivestimento della testata di Cuff può essere realizzato in pelle, ecopelle o tessuto, con inserti a vista in pelle sia nella testata che nel giroletto, mentre i piedini sono in metallo verniciato, in numerose varianti cromatiche. Cuff è disponibile anche nella versione con contenitore (Cuff open) e con meccanismo a doppio movimento (Cuff easy open) o nella variante con testata più alta (Cuff hi). Disponibili anche un pouf e una panca coordinata.

- CUFF, CUFF POUF, CUFF PANCA:

### RIVESTIMENTO:

tessuto  
ecopelle  
pelle Capri  
pelle Ponza Nabuk / Anilina

### PIEDI:

metallo verniciato bianco opaco  
metallo verniciato nero opaco  
metallo verniciato argento opaco  
metallo verniciato grigio antracite opaco  
metallo verniciato tortora opaco  
metallo verniciato amaranto opaco  
metallo finitura rame 30  
metallo finitura ottone 30

- CUFF OPEN, CUFF EASY OPEN, CUFF PLUS, CUFF HI OPEN, CUFF HI EASY OPEN, CUFF HI PLUS:

### RIVESTIMENTO:

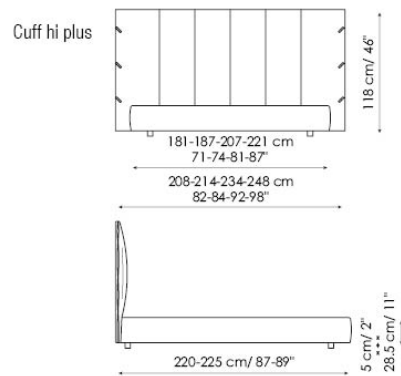
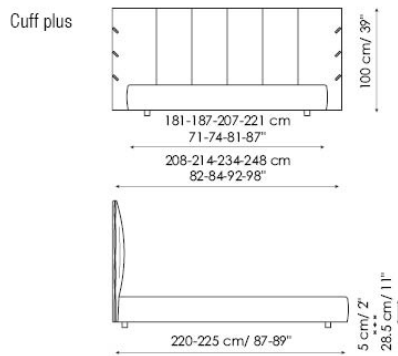
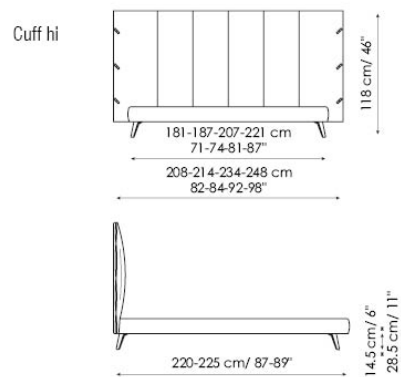
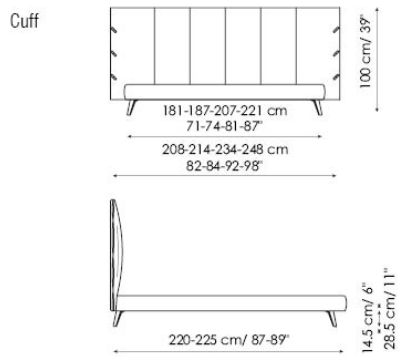
tessuto  
ecopelle

pelle Capri  
pelle Ponza Nabuk / Anilina

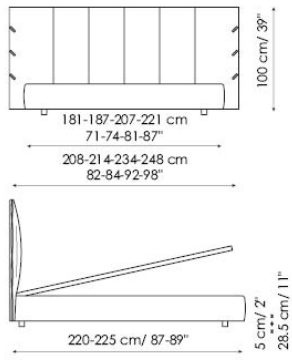
PIEDI:  
legno color argento  
legno color grigio antracite

N.B.: alamari ed inserto disponibili solo in pelle Capri

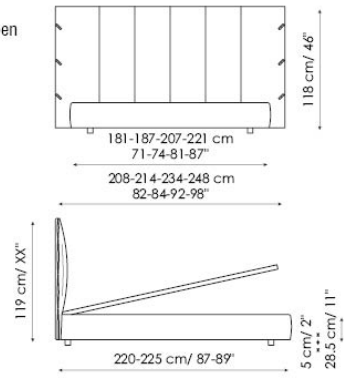
Letto matrimoniale o singolo disponibile con rete da:  
90x200 cm  
120x200 cm  
154x205 cm  
160x200 cm  
180x200 cm  
194x205 cm



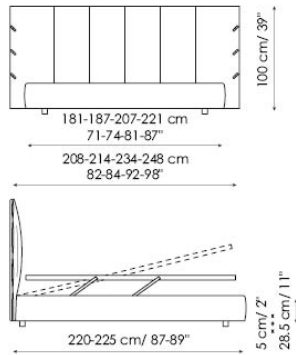
Cuff open



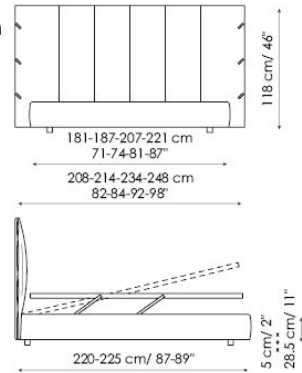
Cuff hi open



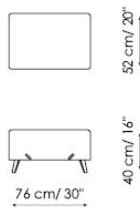
Cuff easy open



Cuff hi easy open



Pouf



Panca - bench  
Banck - banc

